

■ Instructions – Formation de sécurité Roth Echafaudages SA (Externes / Temporaires)

🎯 Objectif

Cette instruction décrit étape par étape comment les collaborateurs temporaires de Roth Echafaudages SA doivent suivre la formation de sécurité obligatoire avant le début de leur mission.

📌 Formation de sécurité – Informations

- **Public cible** : Collaborateurs temporaires (TMA)
- **Langues** : DE, FR, IT, EN, PT, HR, SQ, ES, PL
- **Délai** : Avant le début de la mission
- **Validation** : Tous les tests doivent être réussis

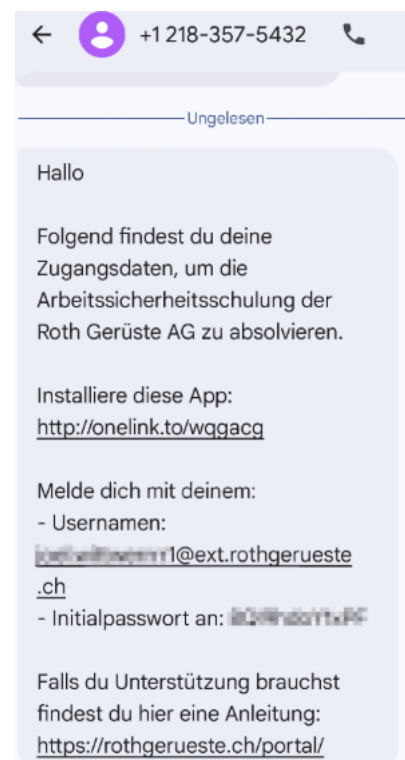
📄 1. Inscription

- Remplis le formulaire d'inscription
- Ton compte utilisateur sera créé automatiquement



📱 2. Invitation par SMS

- Tu recevras automatiquement une invitation par SMS
- Ouvre le message
- Clique sur le lien
- Installe l'application « ahead intranet »

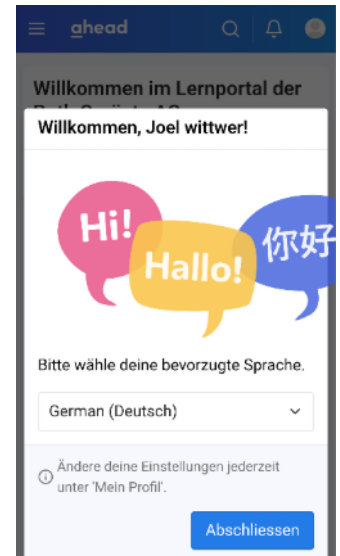


3. Connexion

- Connecte-toi avec ton nom d'utilisateur et ton mot de passe initial
- Suis les instructions affichées à l'écran

4. Définir la langue

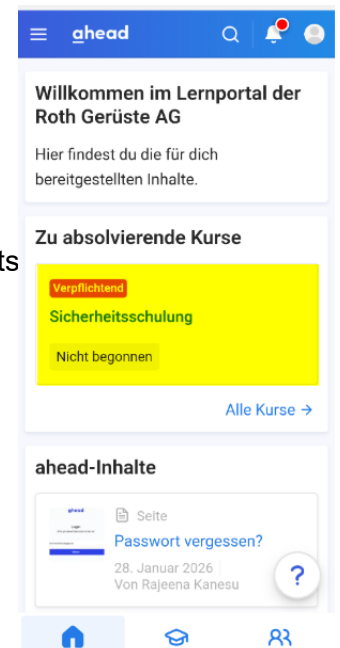
- Sélectionne ta langue maternelle dans les paramètres
- Tu pourras modifier la langue à tout moment par la suite



5. Suivre la formation

- La formation de sécurité apparaît sur la page d'accueil
- Lance la formation de sécurité
- Suis toutes les unités d'apprentissage et réalise l'ensemble des tests

 **Important : tu dois réussir tous les tests sans erreur**



6. Validation

- La formation est considérée comme terminée lorsque tous les tests ont été réussis avec succès
- La validation est automatiquement enregistrée dans le système

7. Aide & Support

En cas de problème technique (p. ex. connexion, mot de passe ou accès), merci de contacter l'équipe IT de Roth Gerüste AG :

 help@rothgerueste.ch